

















- Ze względu na szerokość traktu przewiduje się docelowo używanie części pokoi jako jednoosobowych. W przypadku użytkowania pokoi jako dwuosobowych, w niektórych pomieszczeniach może zaistnieć konieczność wyprowadzenia pierwszego łóżka celem wprowadzenia drugiego.

Legenda:	
Oznaczenie na rysunku:	Opis elementu
	doprowadzenie zimnej wody
	doprowadzenie ciepłej wody
	doprowadzenie instalacji kanalizacji
	zlewy i ceramika sanitarna
	obszar poza zakresem opracowania
	granica opracowania
Legenda: przegrody budowlane	
	ściany istniejące
	rozbiórki
	elementy do likwidacji
	Ściana gipsowo-kartonowa na profilach C / U 100. Wypolerowana z wstęgi mineralnej hydroizolacyjnej. Opływaną obustronnie z 2 płyt gipsowo-kartonowych o grubości 1,25 cm. Dodatkowe parametry ściany podane w opisie technicznym.
	przeźlewność drzwiowa (wymiarowane w świetle otworu drzwiowego)
	drzwi wyposażone w kontrolę dostępu
	instalacja wideodomofonowa
	instalacja systemu przyzywowego
	przeźlewność okiennej (wymiarowane w świetle muru)
	obszar oddziału chirurgii

423	kommunaga	54,80
424	pek. przegłotowaczy pieł.	15,31
425	pekłj łokłowy	31,05
426	łażenka	2,52
427	pekłj łokłowy	27,68
428	łażenka nps	4,73
429	pekłj łokłowy	25,16
430	łażenka	3,58
431	poem. na odpady medyczne	6,04
431	poem. na odpady medyczne	0,60
432	gabriel diagnostyczny	12,17
433	prześłonek	2,98
434	łażenka lekarzy	4,55
435	biuro	7,79
436	aneks kuchenny	1,43
438	gab. diagnostyczny	13,81
438	pekłj lekarski	19,92
438	sekretnat	11,48
		631.34 m²

UWAGI:

W zakresie opisanych w projekcie robót budowlanych wykończeniowych i wyposażeniowych należy je rozumieć jako komplet robót zapewniających ich prawidłowe wykonanie, niezbędnych z punktu widzenia sztuki budowlanej. W przypadku systemów budowlanych powinny być dostarczone przez jednego producenta zachowując gwarancję i wytyczne montażowe/wykonawcze dostawcy systemu.

Wszystkie elementy wmontowywane, elementy wyposażenia, w szczególności stolarki okiennej i słuski drzwiowej, obudów instalacji, należy zamawiać oraz wykonać/montować na podstawie rzeczywistych obmiarów koordynacyjnych wykonanych na budowie, z zachowaniem wymiarów krytycznych – wymaganych przepisami, np. szerokości przejść w świetle drzwi, korytarzy, etc.

Powierzchnie obliczono według PN-ISO 9836:1997.

Projekt chroniony prawem autorskim.

Szpital Pomorski Sp. z o. o.
81-519 Gdynia, ul. Powstania Styczniowego 1

Przebudowa oraz modernizacja oddziału neurologicznego i oddziału udarowego

81-348 Gdynia, ul. Wójta Radtkego 1,
Jednostka ew.: Gdynia (226201),
Obręb ew.: Śródmieście (0026), Działka nr: 1260

2.

ul. Warszawska 96/39, 80-180 Gdańsk
tel./fax.: 58 303 71 40, www.janowicz.pl, e-mail: biuro@janowicz.pl

arch. Rafał Janowicz
nr upr. PO/KK/102/05
w specjalności architektura

PODPIS

arch. Agnieszka Gębczyńska-
Janowicz
nr upr. 39/POKK/IV/2014
w specjalności architektonicznej

PODPIS

arch.	Andrzej Stokwicz
arch.	Paweł Kańgowski
arch.	Marharyta Kalantai

RZUT 3 PIETRA

SKALA:
1:50,

RYSUNEK NR. 2

A-01